




























SYMBOLE ZASTOSOWANE NA RYSUNKU:

-  - gniazdo pojedyncze kompletne z uziem., 16 A, 250 V~, IP20, p/t
 -  - gniazdo podwójne kompletne z uziem., 16 A, 250 V~, IP20, p/t
 -  - gniazdo pojedyncze kompletne z uziem., 16 A, 250 V~, IP44, p/t
 -  - gniazdo podwójne kompletne z uziem., 16 A, 250 V~, IP44, p/t
 -  - zasilanie trójfazowe wg DTR
 -  - zasilanie trójfazowe kuchenka elektryczna
 -  - zasilanie jednofazowe wg DTR
 -  - gniazdo podwójne keystone kat. 5, 8-pin, RJ45 p/t
 -  - gniazdo końcowe RTV SAT p/t
 -  - domofon panel nadawczy / panel odbiorczy

 -  - łącznik 1-biegunowy IP20, p/t
 -  - łącznik 2-biegunowy IP20, p/t
 -  - łącznik 2-grupowy (świecznikowy) 1-biegunowy, IP20, p/t
 -  - łącznik schodowy 1-biegunowy IP20, p/t
 -  - łącznik krzyżowy 1-biegunowy IP20, p/t
 -  - łącznik krzyżowy 1-biegunowy IP44, p/t
 -  - łącznik 1-biegunowy p/t, IP44
 -  - łącznik schodowy 1-biegunowy p/t, IP44
 -  - łącznik 3-biegunowy p/t
 -  - łącznik zwierny (przycisk oświetlenia) 1-biegunowy p/t, IP44
 -  - łącznik zwierny (przycisk dzwonka) 1-biegunowy p/t, IP44

 -  - dzwonek 230V
 -  - oprawa IP20 wg wyboru Inwestora
 -  - oprawa IP44 wg wyboru Inwestora
 -  - oprawa łazienkowa IP44 wg wyboru Inwestora
 -  - tablica mieszkaniowa TM typu XL3 160 metalowa 3x24 prod Legrand
wymiary: 575x600x182mm (natynkowa)
 -  - telekomunikacyjna skrzynka mieszkaniowa TeSM-101 z komorą
KKZ-101 prod Telkom Telmor wymiary: 360x420x90mm (podtynkowa)
-